

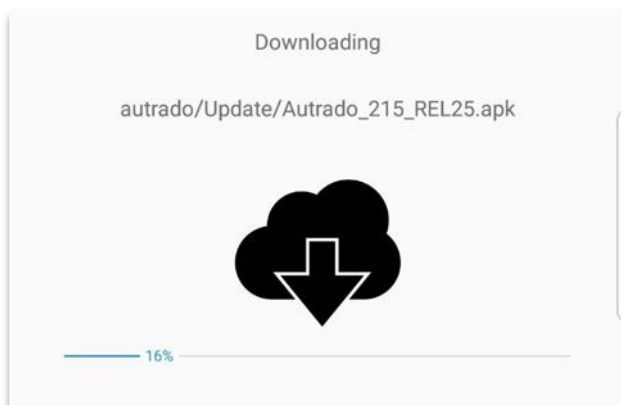
App-Update 218 (12.08.2019)

Änderungen (Erläuterungen später im Text)

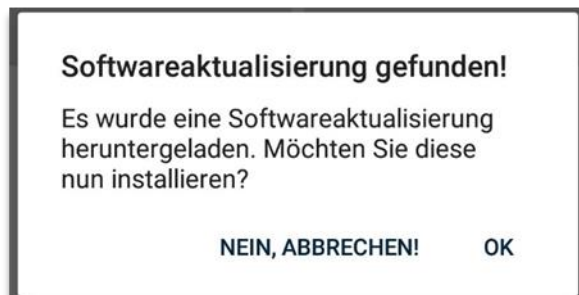
- Einführung eines Standorts
- Benutzerdefinierte Einblendungstexte für die Detailbilder
- Zähler bis 20 bei Detailbildern
- Außenaufnahme 180° (bei geringen Platzverhältnissen)
- Suche in der Lagerliste auch über mehrere Begriffe
- Neuer Reiter „Vorlauffahrzeuge“
- Import oder Smartphone-App verwenden auch bei Außenaufnahme Standard

Wie wird das Update durchgeführt?

Verbinden Sie das Smartphone mit Ihrem WIFI-Netzwerk, öffnen die App und wählen beim ersten Dialog „Abbrechen“. Nun wählen Sie den Punkt „Upload“.




Das Update wird heruntergeladen. Anschließend bestätigen Sie die Installation mit OK.



Den folgenden Android-Dialog bestätigen Sie ebenfalls.

Nach erfolgreicher Installation wählen Sie bitte **Öffnen**



Gehen Sie nun auf das blaue DMS Symbol und drücken dann auf das „Aktualisieren-Symbol“ oben rechts.

Einführung eines Standorts.

Die App lädt nun auch Ihre angelegten Standorte und stellt im Fahrzeugdialog eine weite Listbox bereit. Der Standort ist jedoch momentan noch ohne Relevanz. **Sollten Sie keine Standorte verwalten, ist diese Auswahl nicht sichtbar.**

Benutzerdefinierte Einblendungstext für die Detailbilder.

Sie können nun die Einblendungstexte bei Detailbildern anpassen. Auf diese Weise können Sie eine eigene Reihenfolge für die Aufnahmen festlegen. Sie können bis zu 6 Hinweistexte hinterlegen. Die Hinweistexte werden auf den Display nun unten rechts angezeigt.

Klicken Sie auf das "Details"-Icon und dann auf das Zahnrad.

Bitte wählen Sie:

- ☐ Import aus Galerie
- ☒ App-Kamera mit Einblendungen
- ☐ Hersteller-App verwenden



ABBRECHEN

OK


Texte für Einblendungen

- 1: 1. Innenraum von Fahrerseite
- 2: 2. Armaturen
- 3: 3. Rücksitz (Fond)
- 4: 4. Motorraum
- 5: 5. Kofferraum
- 6: 6. Ab jetzt Besonderheiten

ABBRECHEN

OK

Zähler bis 20 bei Detailbildern



Außenaufnahme 180°

Platz ist oft Mangelware. Deshalb finden Sie nun den Punkt „Außenaufnahme 180°“. Hierbei werden nur 5 anstelle von 8 Aufnahmen gemacht. **Die fehlenden 3 Aufnahmen werden gespiegelt.**


In den Einstellungen können Sie wählen, ob die gespiegelten Aufnahmen auch hochgeladen und verwendet werden sollen. Falls ja, können Sie einen Hinweistext eingeben, der bei den gespiegelten Aufnahmen unten rechts zu sehen sein wird.

Bitte wählen Sie:

☐ Außenaufnahme 360°

☐ Außenaufnahme 180°

☐ Außenaufnahme Standard

ABBRECHEN OK

☒ Gespiegelte Bilder hochladen

Hinweistext auf gespiegelten Bildern

Bild aus Platzgründen gespiegelt

ABBRECHEN OK

Gespiegelte Aufnahmen sind nur in der drehbaren Ansicht enthalten und werden nicht in die Galerie eingestellt.

Ein Beispiel für eine solche 180°-Aufnahme (mit gespiegelten Bildern) finden Sie hier:



http://demo.aurado.de/auto-ford-mondeo-business-edition-x_13076.php





Weiter auf Seite 4


Suche in der Lagerliste auch über mehrere Begriffe.


Sie können nun im Suchfeld auch mehrere Begriffe oder Teile davon (z.B. der VIN) eingeben.


10:55





 99% 

 TO DO


 Nur 360°

 Alle

 Vorlauf

Liste von:
2019-08-12 


Suche : ford focus ub001





ID:15254 Gebrauchtwagen VIN:WF0DEXTESTSTUB001
Ford Focus, Braun
1,6 Ltr. - 92 kW 16V Ti-VCT KAT 


Zusätzlicher Reiter „Vorlauffahrzeuge“.


Die Liste lässt sich nun, mit einem Klick, auf Vorlauffahrzeuge beschränken.


11:04






 99% 

 TO DO


 Nur 360°


 Alle

 Vorlauf 

Liste von:
2019-08-12 

Suche : _____

ID:4 Vorlauffahrzeug VIN:WVWZZZ12347654321
Volkswagen Polo, Silber
Basis. Klima, 4 x Fensterheber, Lichtsensor, Radi... 

ID:273 Vorlauffahrzeug VIN:JHWZZZ12347654321
Honda NSX, Gold 

Weiter auf Seite 5

Import oder Smartphone-App verwenden auch bei Außenaufnahme Standard

Optional können Sie nun auch bei der Außenaufnahme Standard Aufnahmen importieren oder die original Hersteller-App verwenden. **Bei Verwendung eines Samsung S7 Edge macht dies jedoch wenig Sinn.**

Das neue **Xiaomi Mi9** ermöglicht jedoch nun auch Aufnahmen mit Tiefenunschärfe bei größeren Objekten. Dies führt zu einer **sehr professionellen Anmutung**. Da solche Aufnahmen aber nur über die Hersteller-App möglich sind, gibt es nun diese nahtlose Intergration. Alles völlig unkompliziert.



Sollten Sie Interesse an dieser neuen Technik haben, sprechen Sie mich bitte an.

Kurt Gerster
kurt.gerster@autrado.de
+49 174 - 8 666 745